

# S'inscrire à la formation en utilisant son CPF

Ce petit guide illustré résume les étapes d'inscription à la formation Créer & gérer sa micro-entreprise en utilisant son CPF, sur la plate-forme dédiée ou via l'application mobile.

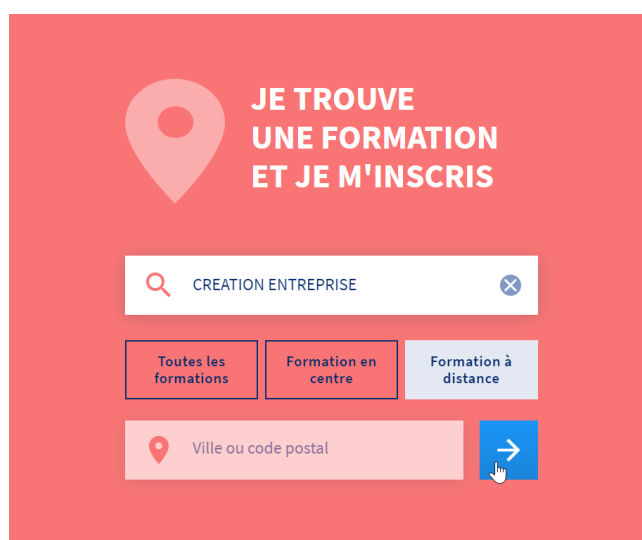
Il faut préalablement créer son compte avec son numéro de sécurité sociale, pour pouvoir consulter ses droits à formation et accéder aux inscriptions.

Lien vers le site Mon compte formation : <https://www.moncompteformation.gouv.fr/>

## 1 | Trouver la formation

Saisir **CREATION ENTREPRISE**

Et sélectionner **Formation à distance**



Puis affiner la recherche avec un filtre, et saisir à la rubrique **Nom de l'organisme** : JONCART. Sélectionner Stéphanie JONCART (*c'est moi !*).

**Filtre (1)** Tout effacer 2 résultats pour votre recherche Pertinence ▾

**Prix** Effacer

7 500 € et plus

0 7500€ et plus

**Vos dates de disponibilité** Effacer

Débuté au plus tôt le 📅

Termine au plus tard le 📅

**Nom de l'organisme (1)** Effacer

STÉPHANIE JONCART

**Créer & gérer sa micro-entreprise - J'AIME LA PAPERASSE** 📺 A distance ★

par JONCART STEPHANIE

€ 500,00 €

🕒 8h de formation

**Créer & gérer sa micro-entreprise - J'AIME LA PAPERASSE** 📺 A distance ★

par JONCART STEPHANIE

€ 800,00 €

🕒 12h de formation

À ce stade, la formation **Créer & gérer sa micro-entreprise** apparaît en double, car il existe deux formules :

- la formule classique de 8 h au tarif de 500 €, qui comprend tous les contenus.
- la formule avec accompagnement individuel sous forme de 4 séances hebdomadaires, au tarif de 800 €.

Les contenus de la formation elle-même sont identiques dans les deux formules. L'accompagnement individuel est possible sous réserve des places disponibles.

Pour s'inscrire à la formation seule, il faut alors bien veiller à sélectionner la formule de 8 heures à 500 €.



## 2 | Créer le dossier d'inscription

Le détail de la formation apparaît ensuite, pour sélectionner la session.

Attention à la date de début : **pour commencer la formation en 2019, il faut bien saisir la session qui commence en 2019.**

Les dates exactes seront définies ultérieurement.

 8h de formation

### Objectifs

- Comprendre ce qu'est une micro-entreprise - Savoir réaliser les démarches de création administrative d'une micro-entreprise - Connaître les règles de gestion essentielles à la création et au fonctionnement courant d'une micro-entreprise - Connaître la surveillance du chiffre d'affaires à mettre en oeuvre et les démarches à réaliser en cas de dépassement des plafonds - Connaître les obligations des micro-entreprises vis-à-vis de l'administration et les interlocuteurs

### Contenus

Module 1 : Kit de lancement La micro-entreprise en bref Le cumul salarié entrepreneur Aide à la création : l'ACRE Choisir entre l'ARCE et le maintien de l'allocation chômage Le bon moment Choisir le versement libératoire ou non Les options en micro-entreprise La création en pratique À faire après la création module 2 : La micro-entreprise au quotidien Les règles de facturation Les conditions générales de vente Déclarer ton chiffre d'affaires Les obligations comptables La surveillance du chiffre d'affaires Le calendrier de la micro-entreprise module 3 : Pour aller plus loin Les cotisations sociales La cotisation foncière des entreprises L'impôt sur le revenu Premiers pas avec la TVA La fin de la micro-entreprise Compléments : Optimiser l'allocation chômage Estimer ses charges Prévoir ses revenus : le

 500,00 €

Financez votre formation avec vos **1 275,00 €** de droits formation.

Vous étiez salarié privé avant le 31 déc. 2014 ?

**Saisir mes heures acquises au titre du DIF** [>](#)

### Inscription

22/11/2019 au 28/02/2020

[S'inscrire à cette session](#)

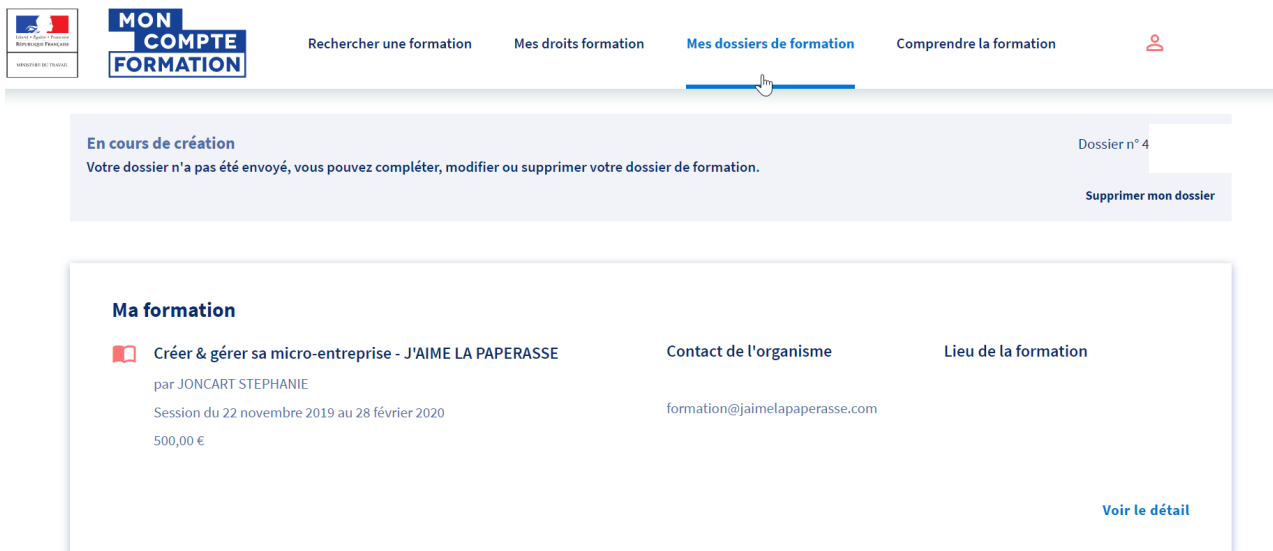
01/01 au 31/12/2020

[S'inscrire à cette session](#)

Le dossier est ensuite créé mais il ne faut surtout pas s'arrêter à cette étape.



Normalement, tu dois être redirigé(e) automatiquement pour poursuivre la saisie du dossier. En cas de problème, tu peux toujours le retrouver dans l'onglet "Mes dossiers de formation".



The screenshot shows the 'MON COMPTE FORMATION' interface. The navigation bar includes 'Rechercher une formation', 'Mes droits formation', 'Mes dossiers de formation' (selected), and 'Comprendre la formation'. A user profile icon is visible on the right. Below the navigation bar, there is a section titled 'En cours de création' with the message: 'Votre dossier n'a pas été envoyé, vous pouvez compléter, modifier ou supprimer votre dossier de formation.' To the right of this message, it says 'Dossier n° 4' and 'Supprimer mon dossier'. Below this is a section titled 'Ma formation' with a list of details for a course: 'Créer & gérer sa micro-entreprise - J'AIME LA PAPERASSE' by JONCART STEPHANIE, session from 22 November 2019 to 28 February 2020, for 500,00 €. The contact email is 'formation@jaimelapaperasse.com'. A 'Voir le détail' link is at the bottom right.

#### Mes informations professionnelles

Après avoir vérifié l'année de début de la formation et le montant, tu peux compléter le formulaire puis valider l'envoi du dossier.



The screenshot shows two sections of the form. The 'Mes informations' section has a red person icon and a 'Modifier' link at the bottom right. The 'Mon financement' section shows a table with the following data:

Prix de la formation	500,00 €
Droits formation	- 500,00 €
<b>Reste à payer</b>	<b>0,00 €</b>

Below the table, there is an information icon and a note: 'Si vous êtes demandeur d'emploi inscrit(e) à Pôle Emploi, vous pouvez vous faire accompagner par votre conseiller pour construire votre projet de formation et étudier les modalités de financements éventuelles.'

Envoyer mon dossier



À chaque nouvelle étape, tu reçois un mail d'information. Là, c'est le moment où je reçois ton dossier d'inscription. S'il me manque des informations, notamment pour définir les dates de formation, il est possible que je prenne contact avec toi avant de valider ton dossier.

En cas d'erreur, tant que ton inscription n'est pas confirmée, tu peux annuler ta demande sans conséquence sur ton crédit CPF.

**Mes informations**



**Mon financement**


Prix de la formation	500,00 €
Droits formation	- 500,00 €
<b>Reste à payer</b>	<b>0,00 €</b>

Annuler ma demande

[Consultez nos conditions d'annulation](#)

## 3 | Confirmer son inscription

Lorsque tu reçois le mail t'informant que j'ai répondu à ta demande d'inscription, tu dois à nouveau te rendre sur ton espace pour la confirmer.




MON

COMPTE

FORMATION

Rechercher une formation
Mes droits formation
Mes dossiers de formation
Comprendre la formation



**Créer & gérer sa micro-entreprise - J'AIME LA PAPERASSE**

JONCART STEPHANIE

Session du 25 novembre au 2 décembre 2019

Dossier n°

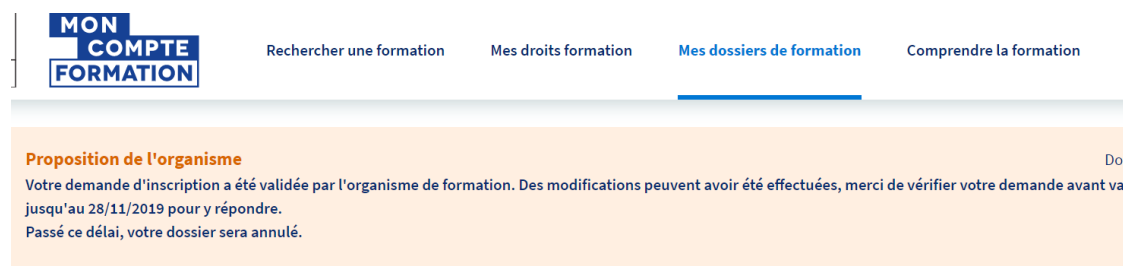
Proposition de l'organisme



Cette fois-ci, les dates indiquées sont les dates réelles de formation. Il est impératif de suivre l'intégralité de la formation pendant cette période, faute de quoi la formation n'est pas considérée comme réalisée et ton accès sera fermé.

Après la fin de la session, tu recevras un nouvel accès qui te garantit de pouvoir consulter à nouveau la formation et bénéficier de ses mises à jour, **à condition d'avoir suivi la formation initiale pendant la période convenue.**

**En cas d'erreur sur les dates, je t'invite donc à me contacter rapidement.**



**MON COMPTE FORMATION**

Rechercher une formation    Mes droits formation    **Mes dossiers de formation**    Comprendre la formation

**Proposition de l'organisme** Do

Votre demande d'inscription a été validée par l'organisme de formation. Des modifications peuvent avoir été effectuées, merci de vérifier votre demande avant va jusqu'au 28/11/2019 pour y répondre.  
Passé ce délai, votre dossier sera annulé.

#### Ma formation

	Contact de l'organisme	Lieu de la formation
 Créer & gérer sa micro-entreprise - J'AIME LA PAPERASSE par JONCART STEPHANIE Session du 25 novembre au 2 décembre 2019 500,00 €	formation@jaimelapaperasse.com	

Note également que tu ne disposes que d'une semaine pour confirmer ton inscription, sinon la plate-forme annule automatiquement ton dossier. Un dernier clic, et ton dossier passe au statut Validé.

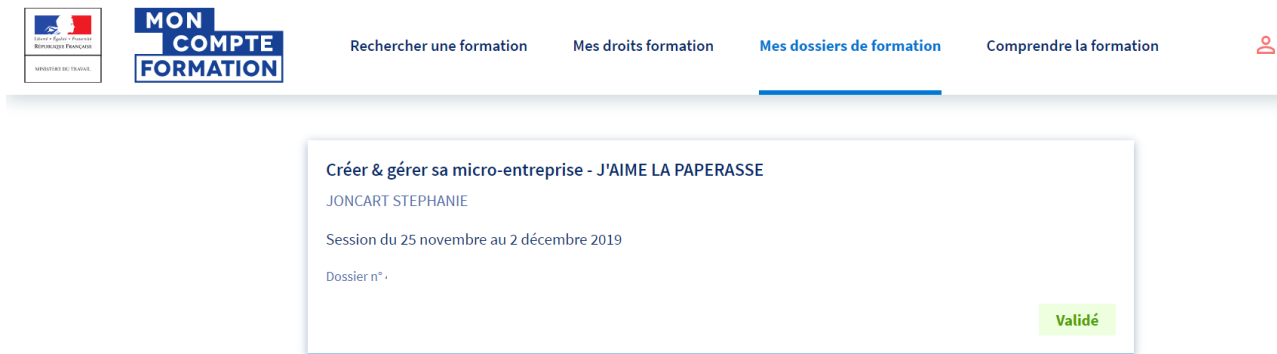
Je donne mon accord pour mobiliser mes 500,00 € de droits formation pour financer cette formation.

Les droits seront débités lorsque vous aurez réalisé votre formation. Ils sont cependant réservés et seront débloqués si votre demande d'inscription n'aboutit pas.

Le paiement valide l'inscription et vous engage à suivre la formation.



Tu as terminé ton inscription. Tu peux toujours retrouver ton dossier dans l'onglet Mes dossiers de formation, qui doit maintenant apparaître au statut Validé.



The screenshot shows the 'MON COMPTE FORMATION' website interface. The header includes the logo of the French Republic and the Ministry of Labour, the 'MON COMPTE FORMATION' logo, and navigation links: 'Rechercher une formation', 'Mes droits formation', 'Mes dossiers de formation' (highlighted with a blue underline), and 'Comprendre la formation'. A user profile icon is visible on the right. The main content area displays a training dossier for 'Créer & gérer sa micro-entreprise - J'AIME LA PAPERASSE' by JONCART STEPHANIE, with a session from 25 November to 2 December 2019. The dossier number is indicated as 'Dossier n°'. A green 'Validé' button is located in the bottom right corner of the dossier card.

Merci pour ta confiance et bonne formation.

En cas de difficultés, n'hésite pas à me contacter par mail à l'adresse [formation@jaimelapaperasse.com](mailto:formation@jaimelapaperasse.com).

Stéphanie

